

# Occupazione

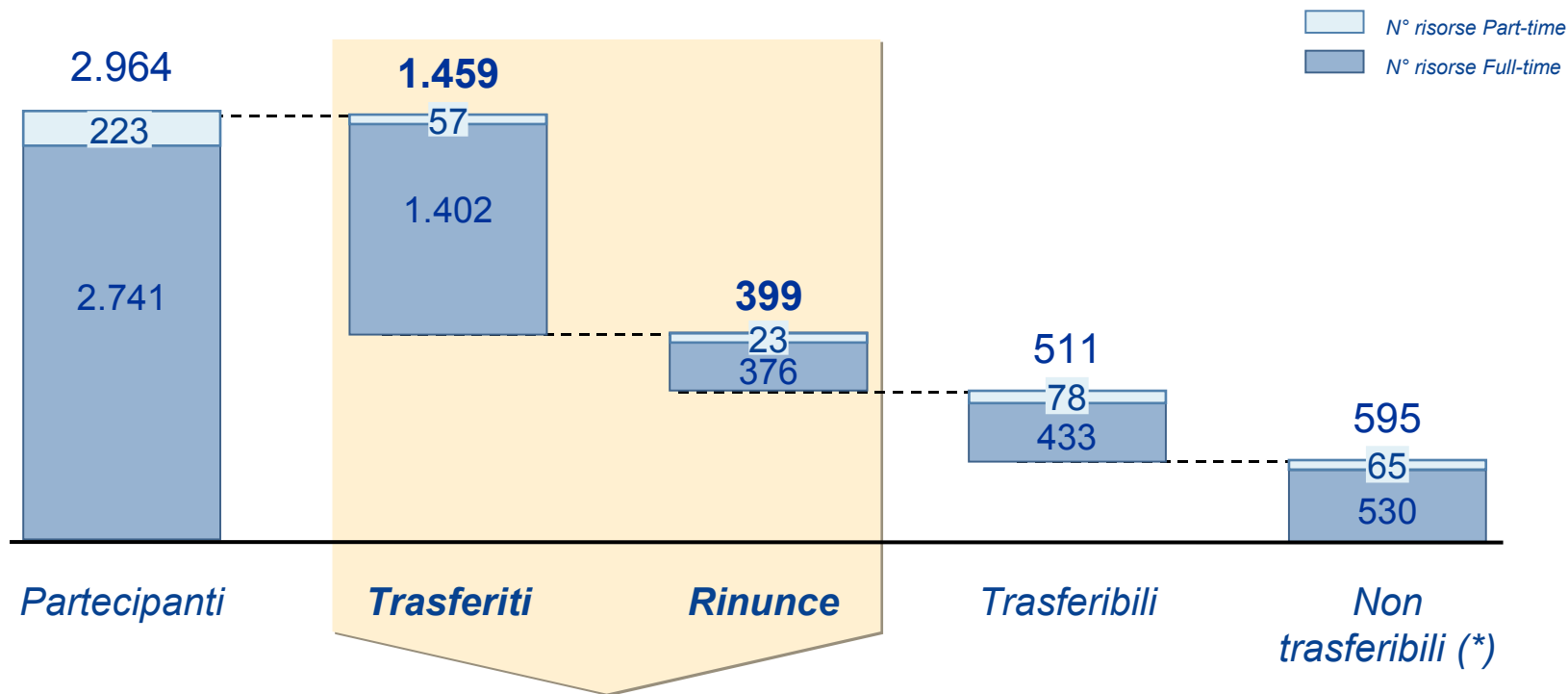
*Roma, 27 Settembre 2007*



- **Consuntivo Mobilità Volontaria Recapito**
- **Andamento assunzioni a TI da graduatoria**



# Sintesi risultati Mobilità Volontaria Recapito 2006



- ✓ Il numero delle **risorse “soddisfatte”** (trasferite o rinunciarie) è pari a **ca. il 65%** dei partecipanti alla Mobilità Volontaria Recapito;
- ✓ Escludendo le risorse per le quali non vi è possibilità di trasferimento, le **risorse “non soddisfatte”** (ovvero i trasferibili) costituiscono **il 17%** del totale partecipanti.

(\*) Comprende le risorse cessate, inidonei permanenti, pending e più in generale le risorse non trasferibili per mancanza dei requisiti richiesti al momento del trasferimento



# Trasferiti: dettaglio per regione

- ✓ Le risorse trasferite nel corso della MVR 2006 rappresentano **ca. il 50% del totale partecipanti**;
- ✓ I maggiori flussi in ingresso hanno riguardato **Sicilia, Campania e Calabria**, mentre quelli in uscita **Lombardia, Sicilia ed Emilia Romagna**;
- ✓ I maggiori trasferimenti intra-regione si sono rilevati in **Sicilia**.

Trasferiti Mobilità Volontaria Recapito 2006	Regione di uscita risorse																				Trasferiti MVR 2006		
	Abruzzo	Basilicata	Calabria	Campania	Emilia Romagna	Friuli Venezia Giulia	Lazio	Liguria	Lombardia	Marche	Molise	Piemonte	Puglia	Sardegna	Sicilia	Toscana	Trentino Alto Adige	Umbria	Valle d'Aosta	Veneto	Totale complessivo	di cui extra-regione	
Abruzzo	19				4		1	1	16	3	1	1									46	27	
Basilicata	1	2	1	4	1			3				1	3		1						17	15	
Calabria		13	48	7	12		2	46				6	18		16	2				6	176	128	
Campania		5		25	20	2	7	2	70	4		9	10			1	2	1		8	166	141	
Emilia Romagna	1			2	15	1	1	2	9	1		1			1	2		1		3	40	25	
Friuli Venezia Giulia			1	1	1	1			1												5	4	
Lazio	1			4	13		15		8	4	1					3		1		4	54	39	
Liguria					5			15	2				14		1						37	22	
Lombardia			2	1	1				97				2	5	2		2				112	15	
Marche				1	4				41									1			47	6	
Molise	2			4	1				2		4	1	7								21	17	
Piemonte			3						10	1		69			1					1	85	16	
Puglia					10				28		1	1	11		1	1				1	54	43	
Sardegna					2				2			1		1					2		8	7	
Sicilia		6	4	5	32	1	4	1	88	2		18	25		206	1	1		1	15	410	204	
Toscana				1	39		1	2	2	4		1				61				2	113	52	
Trentino Alto Adige																	1				1	-	
Umbria				1	12		4			11		1				3		8			40	32	
Valle d'Aosta												2									2	2	
Veneto					1				2		1							1		20	25	5	
<b>Trasferiti MVR 2006</b>																							
<b>Totale complessivo</b>	<b>24</b>	<b>26</b>	<b>59</b>	<b>56</b>	<b>173</b>	<b>5</b>	<b>35</b>	<b>22</b>	<b>371</b>	<b>84</b>	<b>10</b>	<b>126</b>	<b>82</b>	<b>2</b>	<b>228</b>	<b>74</b>	<b>6</b>	<b>13</b>	<b>3</b>	<b>60</b>	<b>1.459</b>	<b>--</b>	
<b>di cui extra-regione</b>	<b>5</b>	<b>24</b>	<b>11</b>	<b>31</b>	<b>158</b>	<b>4</b>	<b>20</b>	<b>7</b>	<b>274</b>	<b>43</b>	<b>6</b>	<b>57</b>	<b>71</b>	<b>1</b>	<b>22</b>	<b>13</b>	<b>5</b>	<b>5</b>	<b>3</b>	<b>40</b>	<b>--</b>	<b>800</b>	

 N° risorse trasferite all'interno della regione



# Trasferiti: saldo ingressi/uscite per regione

Saldo trasferiti  
Mobilità Volontaria Recapito 2006

Regione	N° risorse in uscita		N° risorse in ingresso		Saldo ingressi/uscite	
	totale trasferiti	di cui Full-time	totale trasferiti	di cui Full-time	Saldo totale trasferiti	di cui Full-time
Abruzzo	-24	-20	46	42	22	22
Basilicata	-26	-26	17	17	-9	-9
Calabria	-59	-54	176	167	117	113
Campania	-56	-51	166	162	110	111
Emilia Romagna	-173	-169	40	37	-133	-132
Friuli Venezia Giulia	-5	-5	5	4	-	-1
Lazio	-35	-33	54	53	19	20
Liguria	-22	-21	37	36	15	15
Lombardia	-371	-364	112	109	-259	-255
Marche	-84	-84	47	47	-37	-37
Molise	-10	-9	21	19	11	10
Piemonte	-126	-123	85	84	-41	-39
Puglia	-82	-82	54	50	-28	-32
Sardegna	-2	-2	8	8	6	6
Sicilia	-228	-218	410	401	182	183
Toscana	-74	-60	113	100	39	40
Trentino Alto Adige	-6	-6	1	1	-5	-5
Umbria	-13	-13	40	39	27	26
Valle d'Aosta	-3	-3	2	2	-1	-1
Veneto	-60	-59	25	24	-35	-35
<b>Totale complessivo</b>	<b>-1459</b>	<b>-1402</b>	<b>1459</b>	<b>1402</b>	<b>-</b>	<b>-</b>

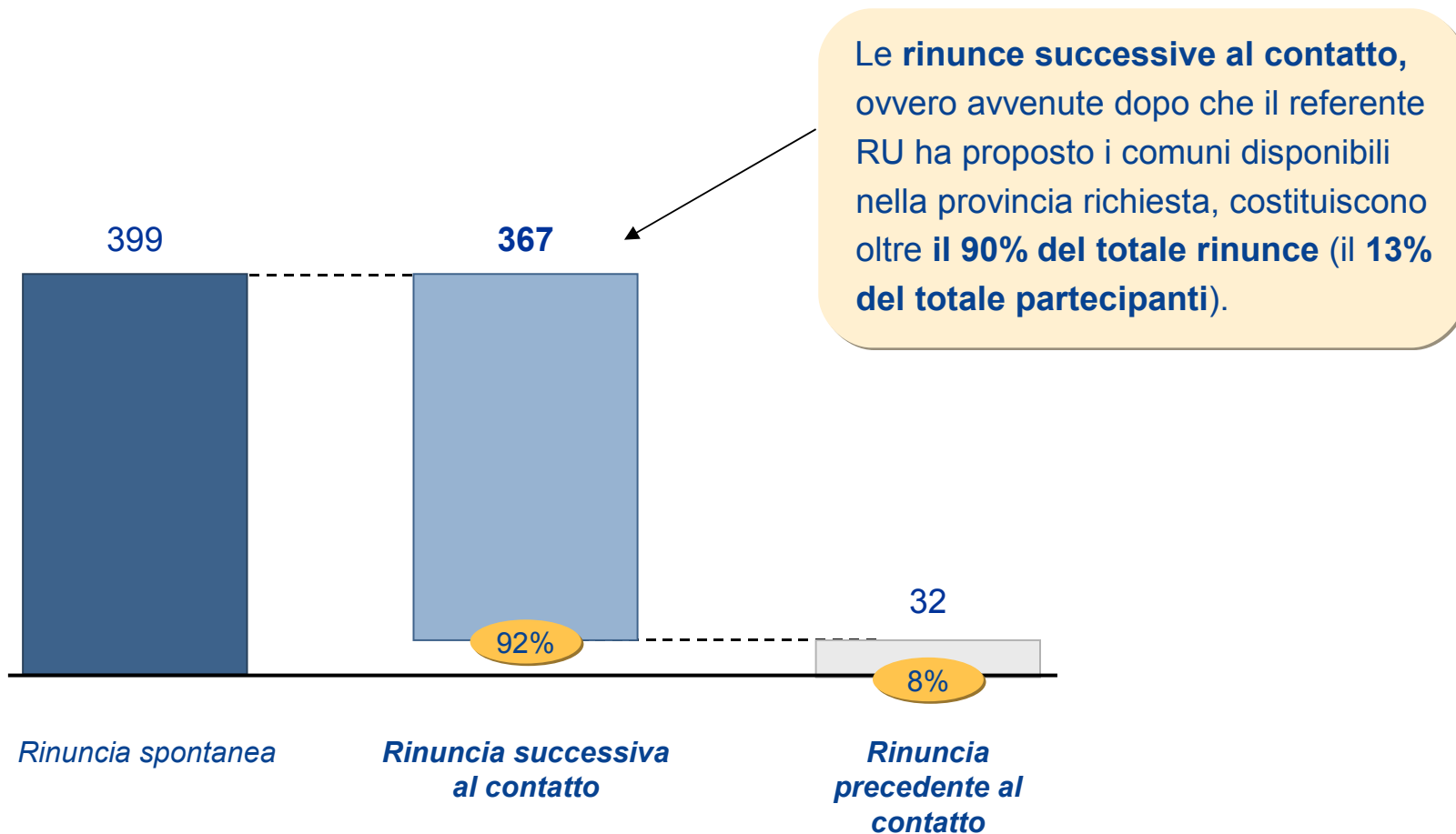
- ✓ Le regioni con il maggior saldo negativo (uscite > entrate) di risorse trasferite sono la Lombardia e l'Emilia Romagna;
- ✓ le regioni con maggiore saldo positivo di trasferiti sono la Sicilia, la Calabria e la Campania.



# Rinunce: dettaglio per tipologia

N° risorse

 % sul totale delle rinunce

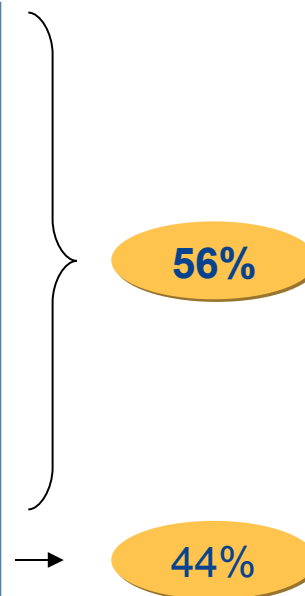


# Trasferibili: dettaglio per provincia

N° risorse

- ✓ Le risorse ancora trasferibili al termine della MVR 2006 rappresentano il **17% del totale partecipanti**;
- ✓ Le **regioni** che vedono un **maggior numero di risorse ancora trasferibili in ingresso** sono **Calabria, Toscana e Sicilia**, che insieme racchiudono il 65% del totale trasferibili;
- ✓ Le **regioni** interessate da un **numero maggiore di risorse ancora trasferibili in uscita** sono **Emilia Romagna e Lombardia**.
- ✓ Le risorse ancora trasferibili al termine della MVR sono focalizzate su **30 province di preferenza**, con una **distribuzione non omogenea** tra queste.

Dettaglio Provincia di preferenza	N° risorse trasferibili extra-regione	N° risorse trasferibili nella regione	Totale risorse ancora trasferibili
Cosenza	125	-	125
Agrigento	48	2	50
Massa Carrara	19	29	48
Campobasso	32	-	32
Terni	23	9	32
<i>Altre province (n°25)</i>	152	72	224
	<b>399</b>	<b>112</b>	<b>511</b>



% sul totale risorse ancora trasferibili



- **Consuntivo Mobilità Volontaria Recapito**
- **Andamento assunzioni a TI da graduatoria**



**Inizio del processo di assunzione: 2 maggio 2007**

**63 giorni di convocazioni**

**Convocati (dato medio): 56 al giorno (min. 25 max 103)**

**In assunzione (dato medio): 12 risorse al giorno;  
49 alla settimana**



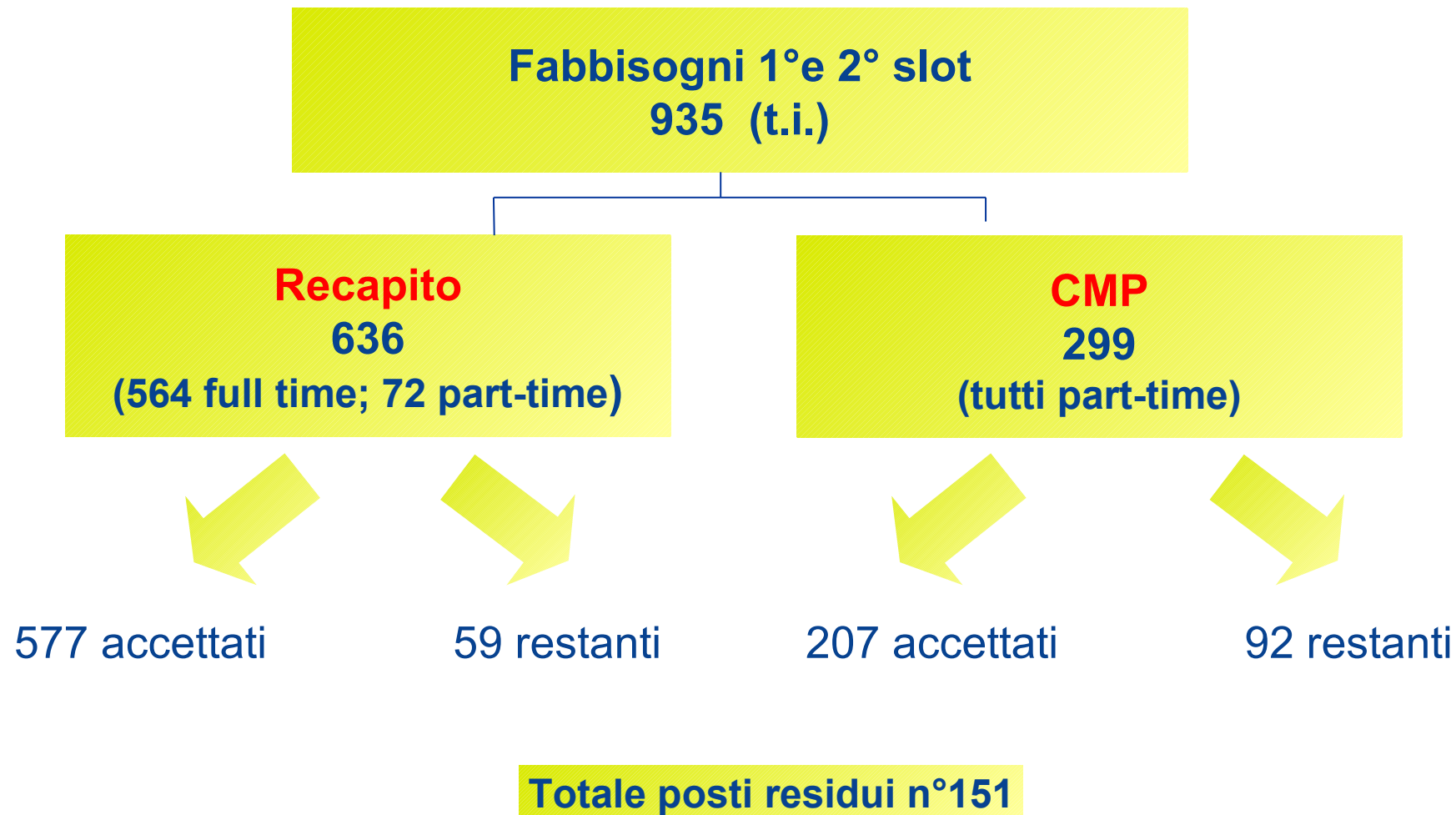
## Risorse inserite in graduatoria: 15.214

n°2748 posizione in graduatoria dell'ultimo convocato

n°3555 convocazioni totali

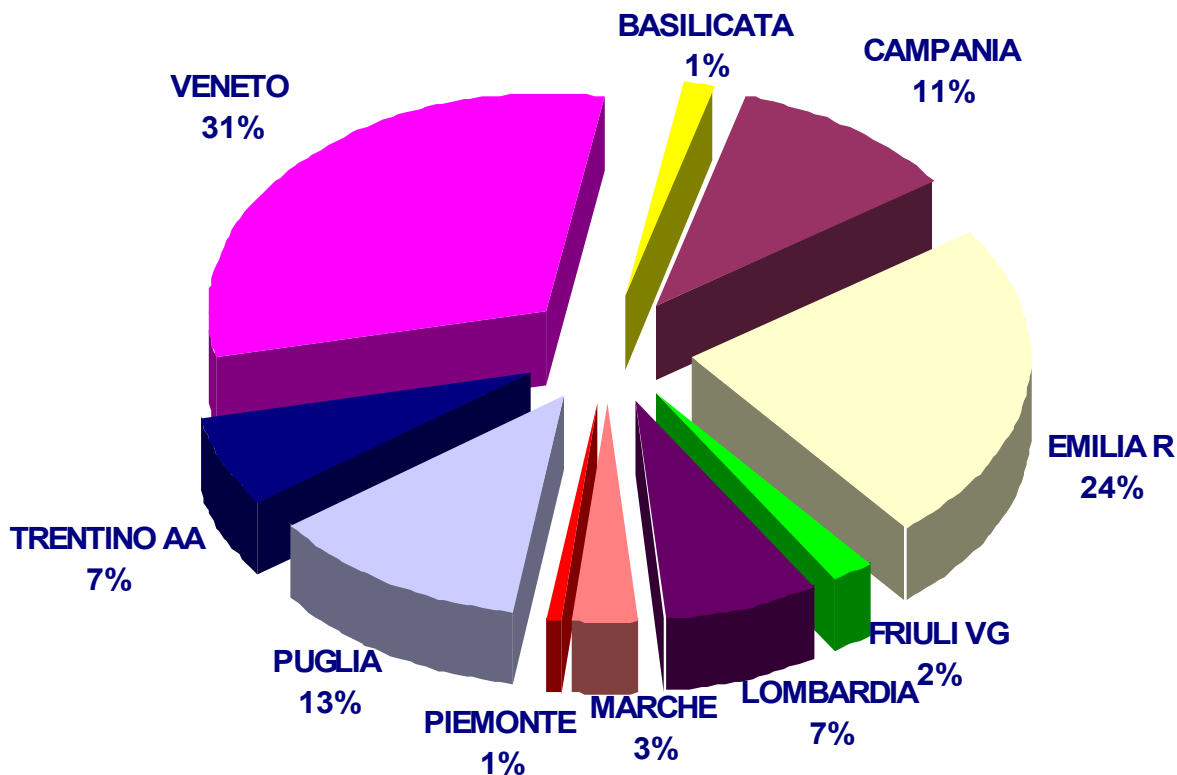
N°760 persone convocate 2 volte





regione di residenza	totali	assenti	documenti non in regola	in assunzione	non idonei mansione	rinuncia	rinuncia dopo acc. Sede
Abruzzo	56	29		10		16	1
Basilicata	77	25		17		34	1
Calabria	55	21		14		20	
Campania	111	11		64		32	4
Emilia R	638	287	2	145	1	189	14
Friuli VG	119	81		21		16	1
Lazio	171	79		18		74	
Liguria	43	35		2		6	
Lombardia	311	141		49	1	114	6
Marche	379	208		63		100	8
Molise	20	13		3		4	
Piemonte	310	245		14		49	2
Puglia	169	26		84		59	
Sardegna	61	55		1		5	
Sicilia	215	109		42		59	5
Toscana	59	47		4	1	7	
Trentino AA	131	73	1	43		14	
Umbria	110	61		13		35	1
Valle d'Aosta	35	35					
Veneto	485	191		177		101	16
<b>TOTALI</b>	<b>3555</b>	<b>1772</b>	<b>3</b>	<b>784</b>	<b>3</b>	<b>934</b>	<b>59</b>





***L'età media degli assunti è di 35,2 anni, il rapporto tra uomini e donne è :  
60% donne – 40% uomini***



## Assunzioni 2007 – III Slot

Assunzioni Recapito					Assunzioni CMP	Assunzioni Totale
Regione	Provincia	Numero assunzioni FT	Numero assunzioni PTV	Recapito totale (T)	Numero assunzioni PTO a 4 ore	Totale Ass.ni (T)
Basilicata	PZ	5		5		5
<b>Basilicata Totale</b>		<b>5</b>	<b>0</b>	<b>5</b>	<b>0</b>	<b>5</b>
Emilia Romagna	BO	12		12		12
	FC	20		20		20
	FE	14		14		14
	MO	17		17		17
	PC	6		6		6
	PR	5		5		5
	RA	8		8		8
	RE	27		27		27
RN	9		9		9	
<b>Emilia Romagna Totale</b>		<b>118</b>	<b>0</b>	<b>118</b>	<b>0</b>	<b>118</b>
Friuli Venezia Giulia	PN	1		1		1
	UD	9		9		9
<b>Friuli Venezia Giulia Totale</b>		<b>10</b>	<b>0</b>	<b>10</b>	<b>0</b>	<b>10</b>
Lombardia	BS	46	4	50		50
	CR	10	8	18		18
	LO	3	4	7		7
	MI	1		1		1
	MN	18	8	26		26
<b>Lombardia Totale</b>		<b>78</b>	<b>24</b>	<b>102</b>	<b>0</b>	<b>102</b>
Piemonte	NO	15		15		15
	VB	5		5		5
<b>Piemonte Totale</b>		<b>20</b>	<b>0</b>	<b>20</b>	<b>0</b>	<b>20</b>
Puglia	BA	28		28		28
	BR	2		2		2
	FG	4		4		4
	LE	10		10		10
<b>Puglia Totale</b>		<b>44</b>	<b>0</b>	<b>44</b>	<b>0</b>	<b>44</b>
Sardegna	CA	5	4	9		9
	CI	5		5		5
<b>Sardegna Totale</b>		<b>10</b>	<b>4</b>	<b>14</b>	<b>0</b>	<b>14</b>
Valle d Aosta	AO	5		5		5
<b>Valle d Aosta Totale</b>		<b>5</b>	<b>0</b>	<b>5</b>	<b>0</b>	<b>5</b>
Veneto	BL	6		6		6
	PD	20		20	45	65
	RO	5		5		5
	TV	31	4	35		35
	VE	13	4	17		17
	VI	38		38		38
VR	39		39		39	
<b>Veneto Totale</b>		<b>152</b>	<b>8</b>	<b>160</b>	<b>60</b>	<b>220</b>
<b>Totale complessivo</b>		<b>442</b>	<b>36</b>	<b>478</b>	<b>60</b>	<b>538</b>



# Assunzioni 2007: I-III Slot

Assunzioni Recapito										
RUR	REGIONE	Organico in Teste Intere							Recapito totale (TI)	
		Full-time				Part-time Verticale				
		I Slot	II Slot	III Slot	TOT	I Slot	II Slot	III Slot		TOT
NO	PIEMONTE	-	5	20	25	-	-	-	-	25
	VALLE D'AOSTA			5	5				-	5
LO	LOMBARDIA	-	40	78	118	-	-	24	24	142
NE	VENETO	56	192	152	400	8	16	8	32	432
	TRENTINO ALTO ADIGE	15	50		65	-	-		-	65
	FRIULI VENEZIA GIULIA	-	15	10	25	-	-		-	25
CN	EMILIA ROMAGNA	-	72	118	190	-	16		16	206
	MARCHE	14	-		14	12	-		12	26
C	SARDEGNA		-	10	10		-	4	4	14
S	CAMPANIA	46	-		46	8	-		8	54
S1	PUGLIA	44	5	44	93	12	-		12	105
	BASILICATA	5	5	5	15		-		-	15
<b>Totale</b>		<b>180</b>	<b>384</b>	<b>442</b>	<b>1.006</b>	<b>40</b>	<b>32</b>	<b>36</b>	<b>108</b>	<b>1.114</b>

Assunzioni Smistamento				
RUR	REGIONE	Organico TI		Smist.to totale
		Part-time Orizzontale		
		I Slot	III Slot	
NO	PIEMONTE			-
	VALLE D'AOSTA			-
LO	LOMBARDIA	37		37
NE	VENETO		60	60
	TRENTINO ALTO ADIGE			-
	FRIULI VENEZIA GIULIA			-
CN	EMILIA ROMAGNA	150		150
	MARCHE			-
C	SARDEGNA			-
S	CAMPANIA	37		37
S1	PUGLIA	75		75
	BASILICATA			-
<b>Totale</b>		<b>299</b>	<b>60</b>	<b>359</b>



- 20/09/07: on line elenco sedi disponibili sul sito Poste.it aggiornate giornalmente;
- 24/09/07: inizio convocazioni per il 3° slot; (ai nuovi posti di lavoro, andranno aggiunti i residui 1° e 2° slot)
- Convocazioni giornaliere 70/80 persone al giorno, (oltre 1000 al mese)
- CIL: ci sono 368 CIL presenti in graduatoria (di cui 352 nei primi 5000 posti), al 20/09/07 abbiamo convocato 338 CIL di cui 181 si sono presentati (124 in assunzione) e 157 sono risultati assenti

